

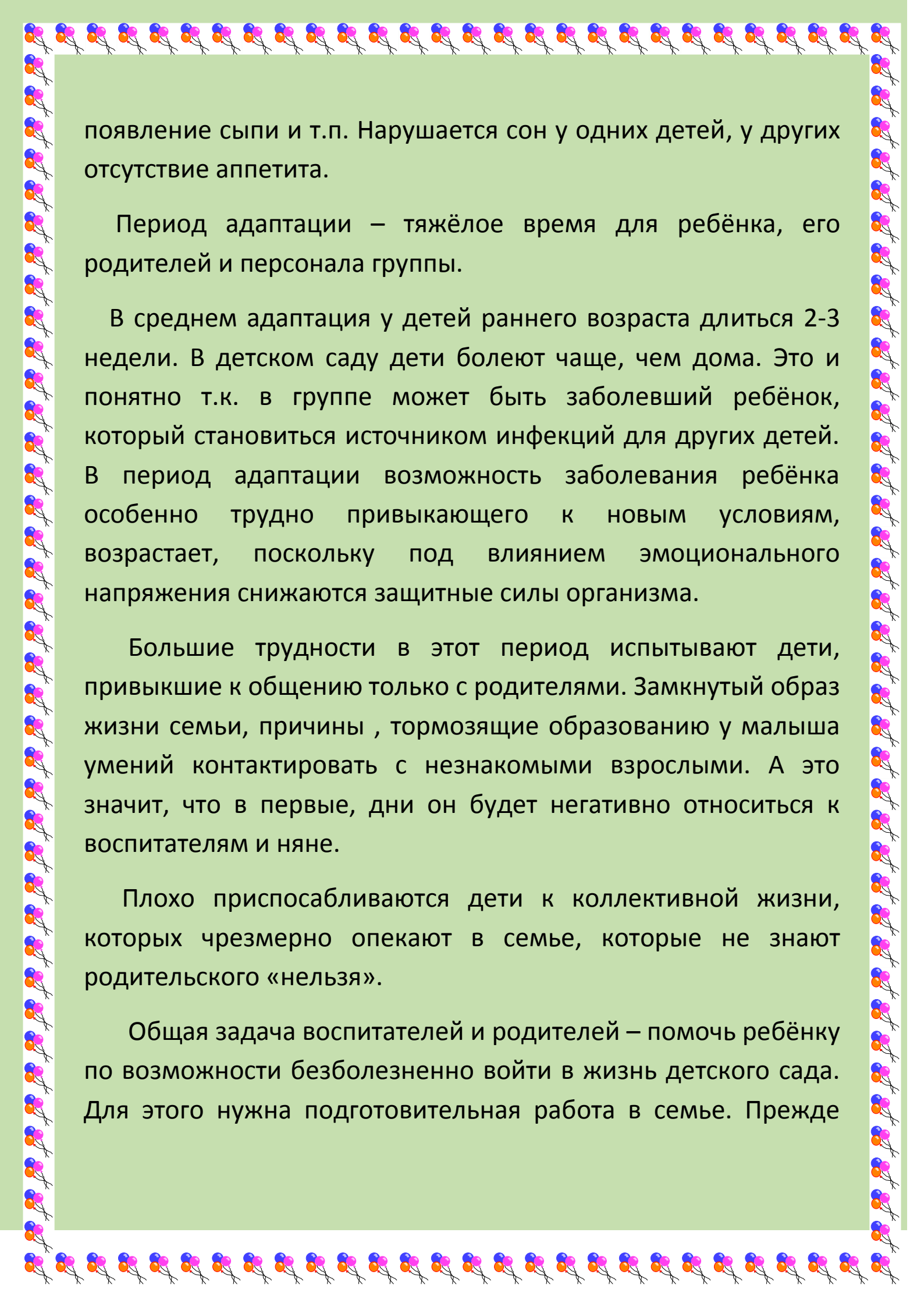
Адаптация детей раннего возраста к условиям дошкольного учреждения

Поступление ребёнка в детский сад сложный период в его жизни. В условиях семьи ребёнок привык к установленному распорядку дня. У него сложились привычки, выработался свой стиль поведения отношений с членами семьи. Ребёнок тяжело переносит даже временную разлуку с родителями, домом и привычным для него укладом жизни. Он часто отказывается от общения с незнакомыми людьми.

Поначалу в яслях ребёнку покажется всё непривычным. Его волнует, а иногда и пугает новая обстановка: большая комната, незнакомые дети, вокруг чужие взрослые-воспитатели, няни. В первое время для него непривычен и уклад жизни в детском саду: другой режим дня, еда, отличающаяся от домашней, необходимость соблюдения правил поведения, установленных в группе. В это время дети становятся робкими, замкнутыми, вялыми, плаксивыми, капризными, упрямыми, беспокойными.

Часто они упорно не хотят покидать дом, а у дверей детского сада в страхе прижимаются к родителям.

В поведении вновь принятых детей можно наблюдать черты свойственные детям раннего возраста. Возможно временное нарушение некоторых навыков. У детей может появиться недержание мочи и кала. Случается и неврогенные нарушения: срыгивание, рвота, повышение температуры,



появление сыпи и т.п. Нарушается сон у одних детей, у других отсутствие аппетита.

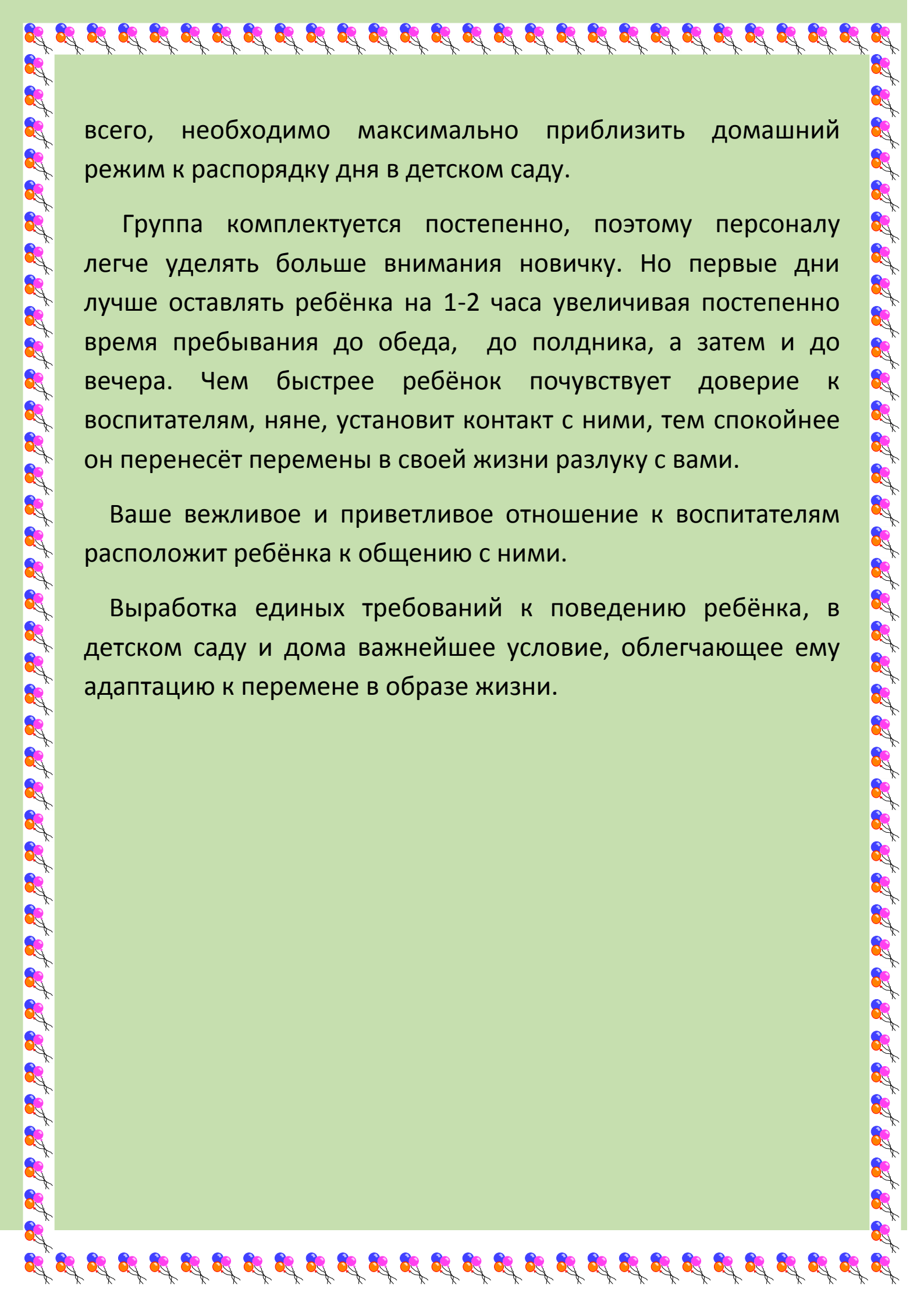
Период адаптации – тяжёлое время для ребёнка, его родителей и персонала группы.

В среднем адаптация у детей раннего возраста длится 2-3 недели. В детском саду дети болеют чаще, чем дома. Это и понятно т.к. в группе может быть заболевший ребёнок, который становится источником инфекций для других детей. В период адаптации возможность заболевания ребёнка особенно трудно привыкающего к новым условиям, возрастает, поскольку под влиянием эмоционального напряжения снижаются защитные силы организма.

Большие трудности в этот период испытывают дети, привыкшие к общению только с родителями. Замкнутый образ жизни семьи, причины, тормозящие образованию у малыша умений контактировать с незнакомыми взрослыми. А это значит, что в первые, дни он будет негативно относиться к воспитателям и няне.

Плохо приспособляются дети к коллективной жизни, которых чрезмерно опекают в семье, которые не знают родительского «нельзя».

Общая задача воспитателей и родителей – помочь ребёнку по возможности безболезненно войти в жизнь детского сада. Для этого нужна подготовительная работа в семье. Прежде



всего, необходимо максимально приблизить домашний режим к распорядку дня в детском саду.

Группа комплектуется постепенно, поэтому персоналу легче уделять больше внимания новичку. Но первые дни лучше оставлять ребёнка на 1-2 часа увеличивая постепенно время пребывания до обеда, до полдника, а затем и до вечера. Чем быстрее ребёнок почувствует доверие к воспитателям, няне, установит контакт с ними, тем спокойнее он перенесёт перемены в своей жизни разлуку с вами.

Ваше вежливое и приветливое отношение к воспитателям расположит ребёнка к общению с ними.

Выработка единых требований к поведению ребёнка, в детском саду и дома важнейшее условие, облегчающее ему адаптацию к перемене в образе жизни.

Консультация для родителей

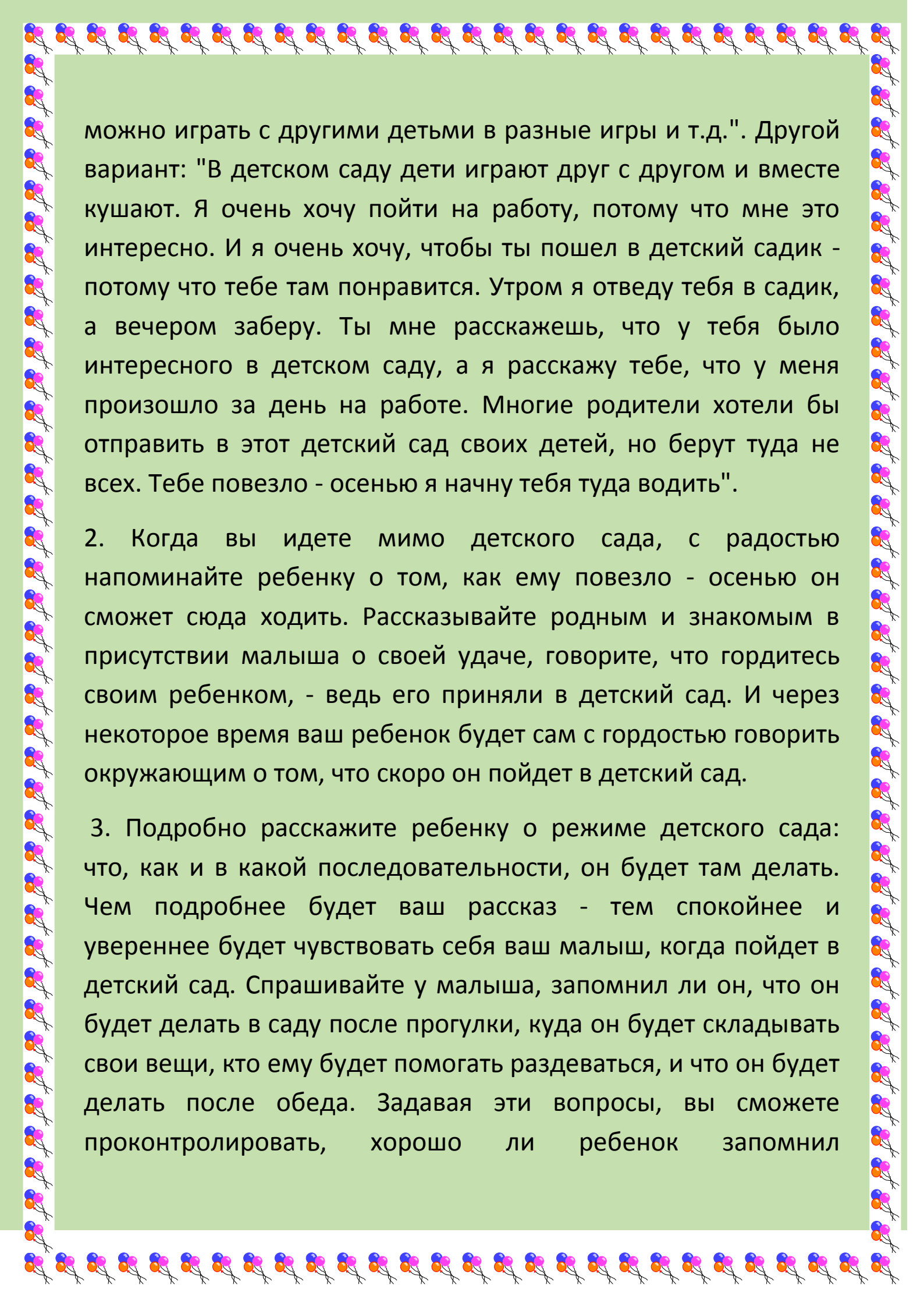
Первый в жизни коллектив.

1. Правила адаптации

Период привыкания к детскому саду – не самый легкий в жизни малыша и его мамы. Вы наверняка будете волноваться о том, как там ваш ребенок, а он первое время будет сильно скучать по маме. Не волнуйтесь – со временем все наладится.

Итак, вы решили отдать ребенка в детский сад. Ваша семья находится теперь на пороге другой жизни. Будем считать, что вы уже нашли подходящий детский сад и договорились о приеме малыша. Теперь на очереди следующий важный этап - адаптация вашего малыша. Для того, чтобы адаптация ребенка к прошлому менее болезненно, очень важно заранее - месяца за 3--4 - заняться самостоятельной подготовкой ребенка к детскому саду.

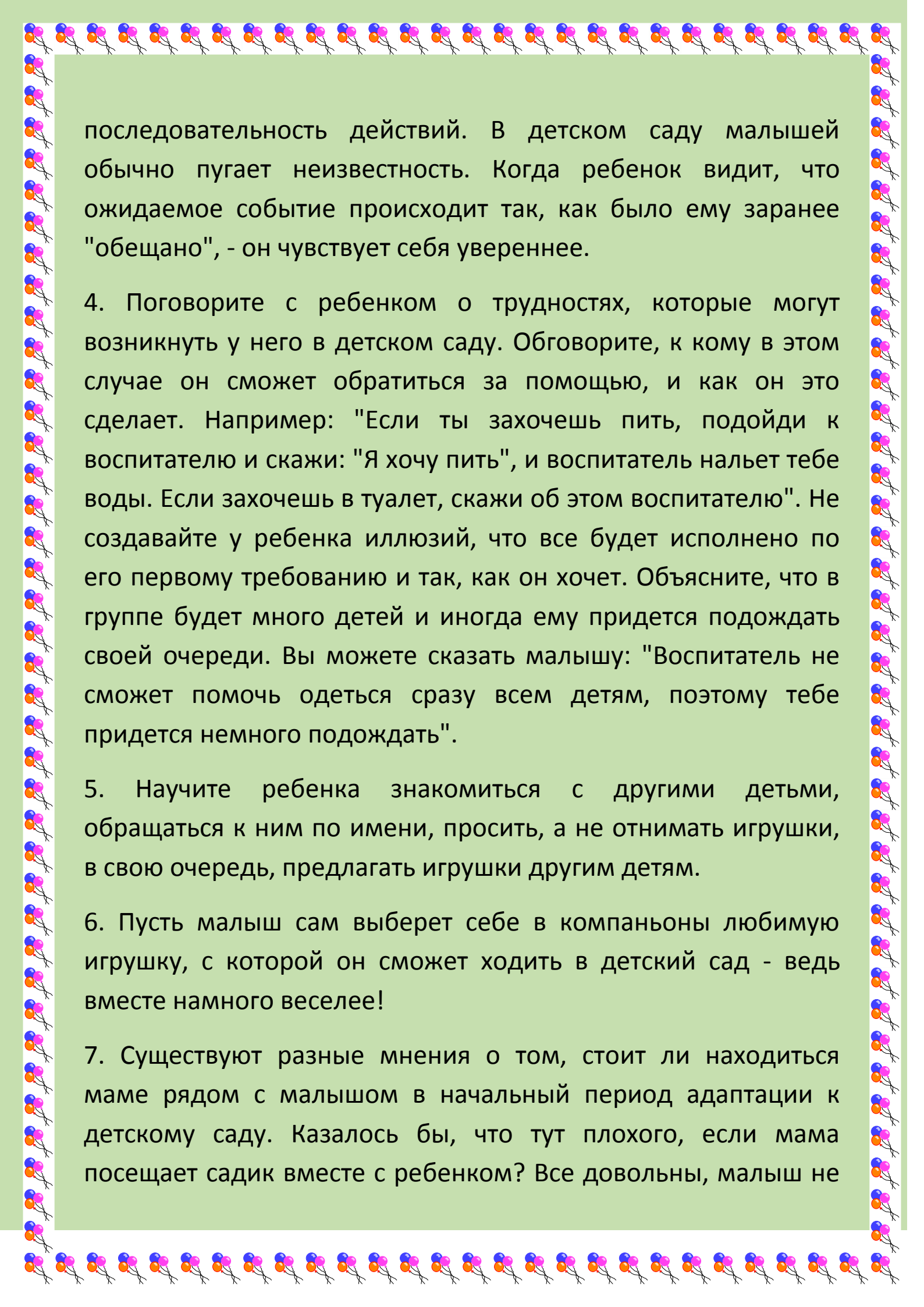
1. Расскажите ребенку, что такое детский сад, зачем туда ходят дети, почему вы хотите, чтобы малыш пошел в детский сад. Например: "Детский сад - это такой большой дом с красивым садиком, куда мамы и папы приводят своих детей. Тебе там очень понравится: там много других детишек, которые все делают вместе - кушают, играют, гуляют. Вместо меня там будет с тобой тетя-воспитательница, которая станет заботиться о тебе, как и о других малышах. В детском саду очень много игрушек, там замечательная детская площадка,



можно играть с другими детьми в разные игры и т.д.". Другой вариант: "В детском саду дети играют друг с другом и вместе кушают. Я очень хочу пойти на работу, потому что мне это интересно. И я очень хочу, чтобы ты пошел в детский садик - потому что тебе там понравится. Утром я отведу тебя в садик, а вечером заберу. Ты мне расскажешь, что у тебя было интересного в детском саду, а я расскажу тебе, что у меня произошло за день на работе. Многие родители хотели бы отправить в этот детский сад своих детей, но берут туда не всех. Тебе повезло - осенью я начну тебя туда водить".

2. Когда вы идете мимо детского сада, с радостью напоминайте ребенку о том, как ему повезло - осенью он сможет сюда ходить. Рассказывайте родным и знакомым в присутствии малыша о своей удаче, говорите, что гордитесь своим ребенком, - ведь его приняли в детский сад. И через некоторое время ваш ребенок будет сам с гордостью говорить окружающим о том, что скоро он пойдет в детский сад.

3. Подробно расскажите ребенку о режиме детского сада: что, как и в какой последовательности, он будет там делать. Чем подробнее будет ваш рассказ - тем спокойнее и увереннее будет чувствовать себя ваш малыш, когда пойдет в детский сад. Спрашивайте у малыша, запомнил ли он, что он будет делать в саду после прогулки, куда он будет складывать свои вещи, кто ему будет помогать раздеваться, и что он будет делать после обеда. Задавая эти вопросы, вы сможете проконтролировать, хорошо ли ребенок запомнил



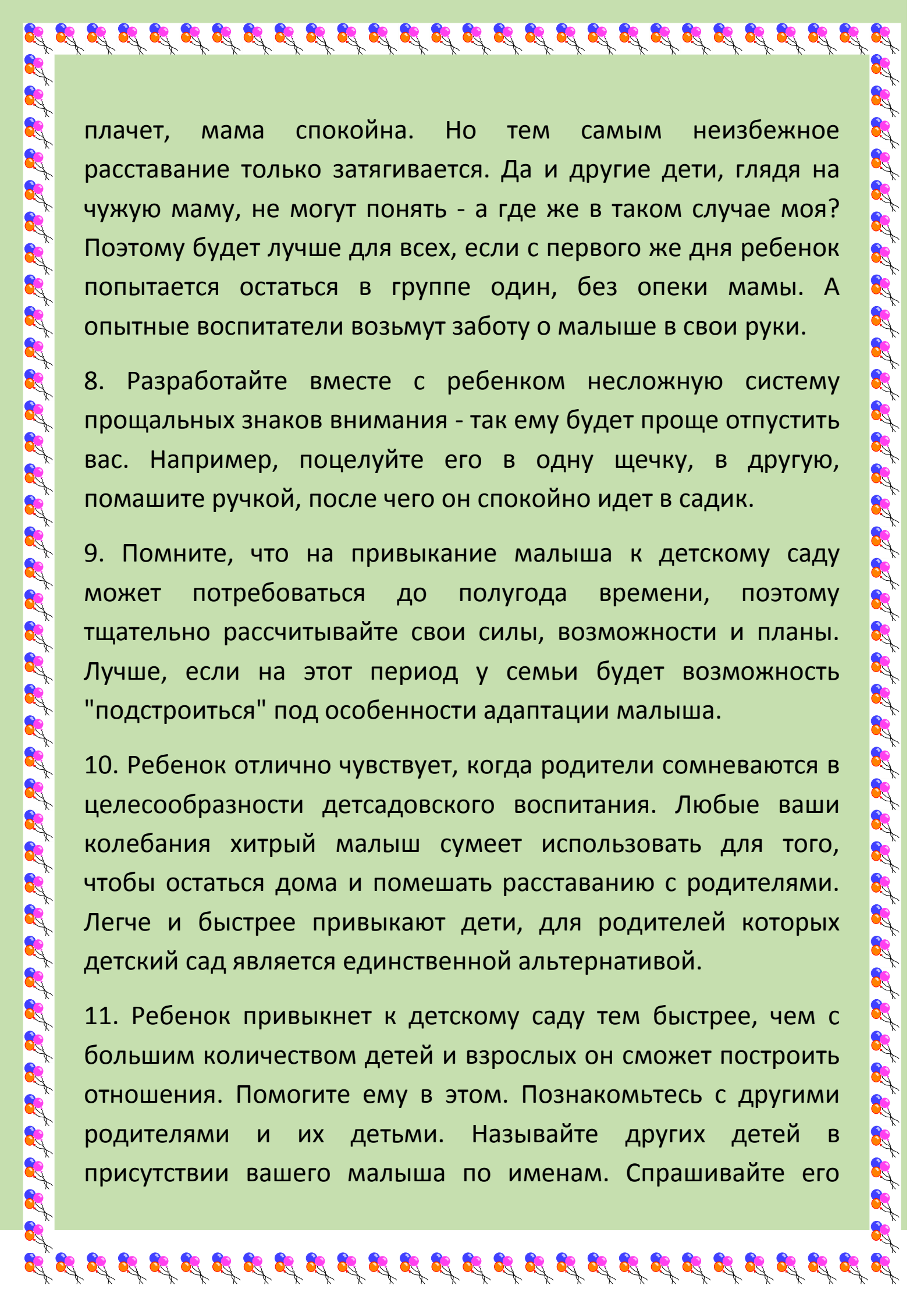
последовательность действий. В детском саду малышей обычно пугает неизвестность. Когда ребенок видит, что ожидаемое событие происходит так, как было ему заранее "обещано", - он чувствует себя увереннее.

4. Поговорите с ребенком о трудностях, которые могут возникнуть у него в детском саду. Обговорите, к кому в этом случае он сможет обратиться за помощью, и как он это сделает. Например: "Если ты захочешь пить, подойди к воспитателю и скажи: "Я хочу пить", и воспитатель нальет тебе воды. Если захочешь в туалет, скажи об этом воспитателю". Не создавайте у ребенка иллюзий, что все будет исполнено по его первому требованию и так, как он хочет. Объясните, что в группе будет много детей и иногда ему придется подождать своей очереди. Вы можете сказать малышу: "Воспитатель не сможет помочь одеться сразу всем детям, поэтому тебе придется немного подождать".

5. Научите ребенка знакомиться с другими детьми, обращаться к ним по имени, просить, а не отнимать игрушки, в свою очередь, предлагать игрушки другим детям.

6. Пусть малыш сам выберет себе в компаньоны любимую игрушку, с которой он сможет ходить в детский сад - ведь вместе намного веселее!

7. Существуют разные мнения о том, стоит ли находиться маме рядом с малышом в начальный период адаптации к детскому саду. Казалось бы, что тут плохого, если мама посещает садик вместе с ребенком? Все довольны, малыш не



плачет, мама спокойна. Но тем самым неизбежное расставание только затягивается. Да и другие дети, глядя на чужую маму, не могут понять - а где же в таком случае моя? Поэтому будет лучше для всех, если с первого же дня ребенок попытается остаться в группе один, без опеки мамы. А опытные воспитатели возьмут заботу о малыше в свои руки.

8. Разработайте вместе с ребенком несложную систему прощальных знаков внимания - так ему будет проще отпустить вас. Например, поцелуйте его в одну щечку, в другую, помашите ручкой, после чего он спокойно идет в садик.

9. Помните, что на привыкание малыша к детскому саду может потребоваться до полугода времени, поэтому тщательно рассчитывайте свои силы, возможности и планы. Лучше, если на этот период у семьи будет возможность "подстроиться" под особенности адаптации малыша.

10. Ребенок отлично чувствует, когда родители сомневаются в целесообразности детсадовского воспитания. Любые ваши колебания хитрый малыш сумеет использовать для того, чтобы остаться дома и помешать расставанию с родителями. Легче и быстрее привыкают дети, для родителей которых детский сад является единственной альтернативой.

11. Ребенок привыкнет к детскому саду тем быстрее, чем с большим количеством детей и взрослых он сможет построить отношения. Помогите ему в этом. Познакомьтесь с другими родителями и их детьми. Называйте других детей в присутствии вашего малыша по именам. Спрашивайте его

дома о новых друзьях. Поощряйте обращения вашего ребенка за помощью и поддержкой к другим людям. Чем лучше будут ваши отношения с воспитателями, с другими родителями и их детьми, тем легче будет вашему ребенку.

12. Совершенных людей нет. Будьте снисходительны и терпимы к другим. Тем не менее, прояснять ситуацию, тревожащую вас, необходимо. Делайте это в мягкой форме или через специалистов.

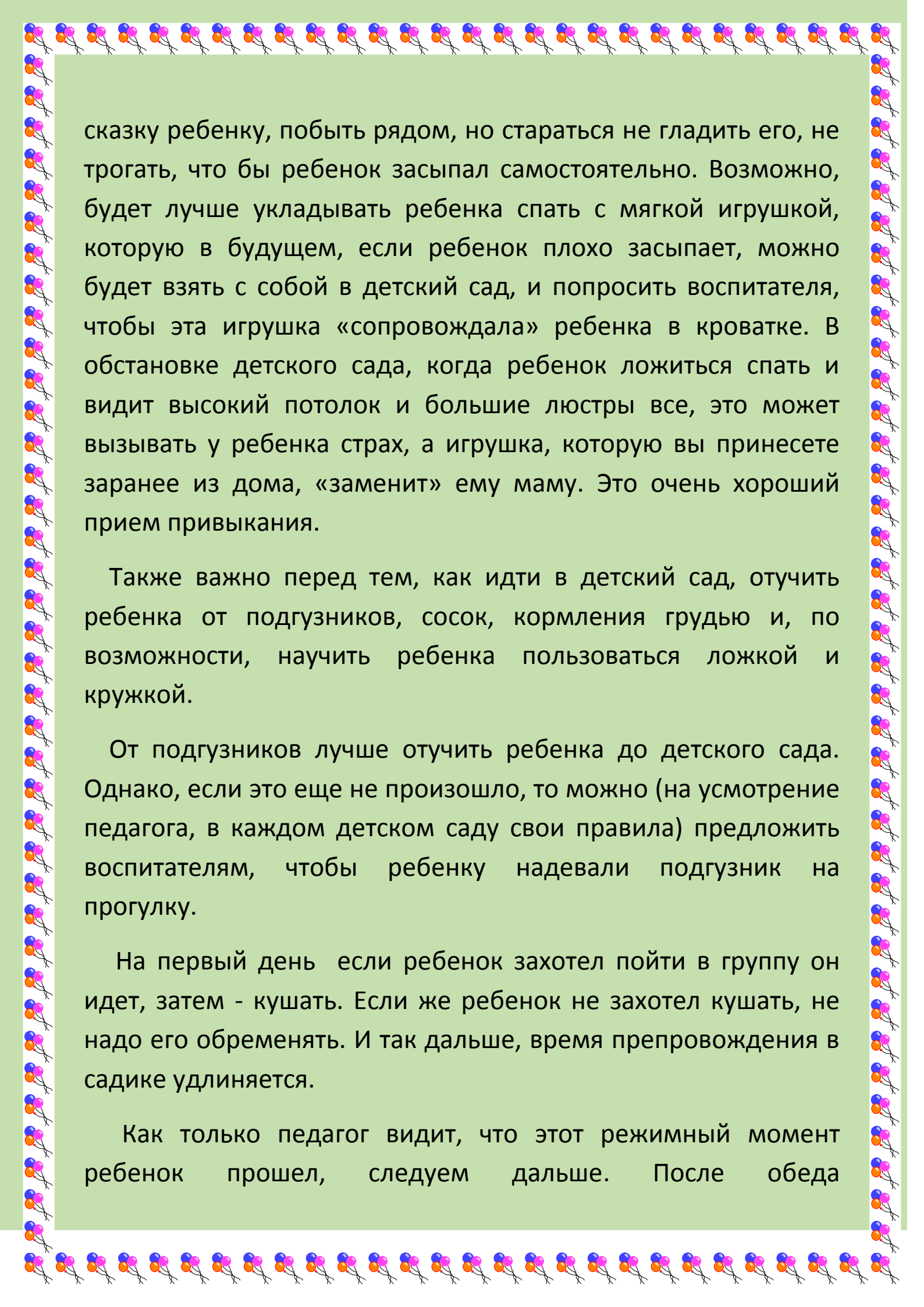
13. В присутствии ребенка избегайте критических замечаний в адрес детского сада и его сотрудников. Внимание - никогда не пугайте ребенка детским садом!

14. В период адаптации эмоционально поддерживайте малыша. Чаще обнимайте его, целуйте.

2. Ох уж этот режим!

Ребенка необходимо готовить к детскому саду заранее. Изменить ему режим, примерно за месяц, потихонечку, «не ломая» ребенка» и свою жизнь», постепенно, по 15-20 минут подводить к режиму детского сада. Надо заранее планировать, когда по времени будете приходить в детский сад, заранее приноровиться к тихому часу, спросить у воспитателей - какой режим в детском саду, какие особенности, и стараться уже дома выполнять все правила детского сада.

Отдельное внимание уделите укладыванию спать. Не укладывайте ребенка спать с мамой, маме можно почитать



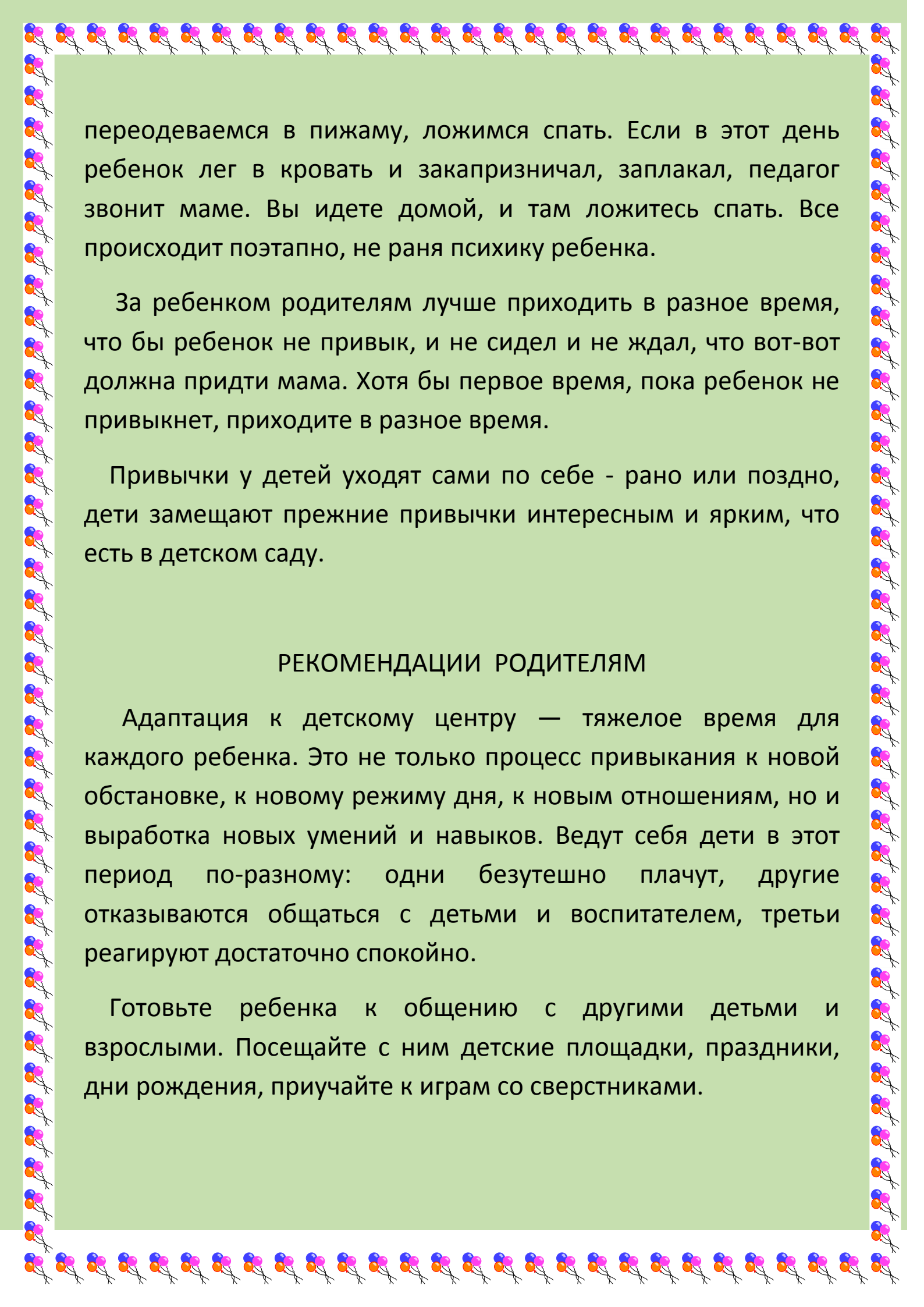
сказку ребенку, побыть рядом, но стараться не гладить его, не трогать, что бы ребенок засыпал самостоятельно. Возможно, будет лучше укладывать ребенка спать с мягкой игрушкой, которую в будущем, если ребенок плохо засыпает, можно будет взять с собой в детский сад, и попросить воспитателя, чтобы эта игрушка «сопровождала» ребенка в кроватке. В обстановке детского сада, когда ребенок ложиться спать и видит высокий потолок и большие люстры все, это может вызывать у ребенка страх, а игрушка, которую вы принесете заранее из дома, «заменит» ему маму. Это очень хороший прием привыкания.

Также важно перед тем, как идти в детский сад, отучить ребенка от подгузников, сосок, кормления грудью и, по возможности, научить ребенка пользоваться ложкой и кружкой.

От подгузников лучше отучить ребенка до детского сада. Однако, если это еще не произошло, то можно (на усмотрение педагога, в каждом детском саду свои правила) предложить воспитателям, чтобы ребенку надевали подгузник на прогулку.

На первый день если ребенок захотел пойти в группу он идет, затем - кушать. Если же ребенок не захотел кушать, не надо его обременять. И так дальше, время препровождения в садике удлиняется.

Как только педагог видит, что этот режимный момент ребенок прошел, следуем дальше. После обеда



переодеваемся в пижаму, ложимся спать. Если в этот день ребенок лег в кровать и закапризничал, заплакал, педагог звонит маме. Вы идете домой, и там ложитесь спать. Все происходит поэтапно, не рая психику ребенка.

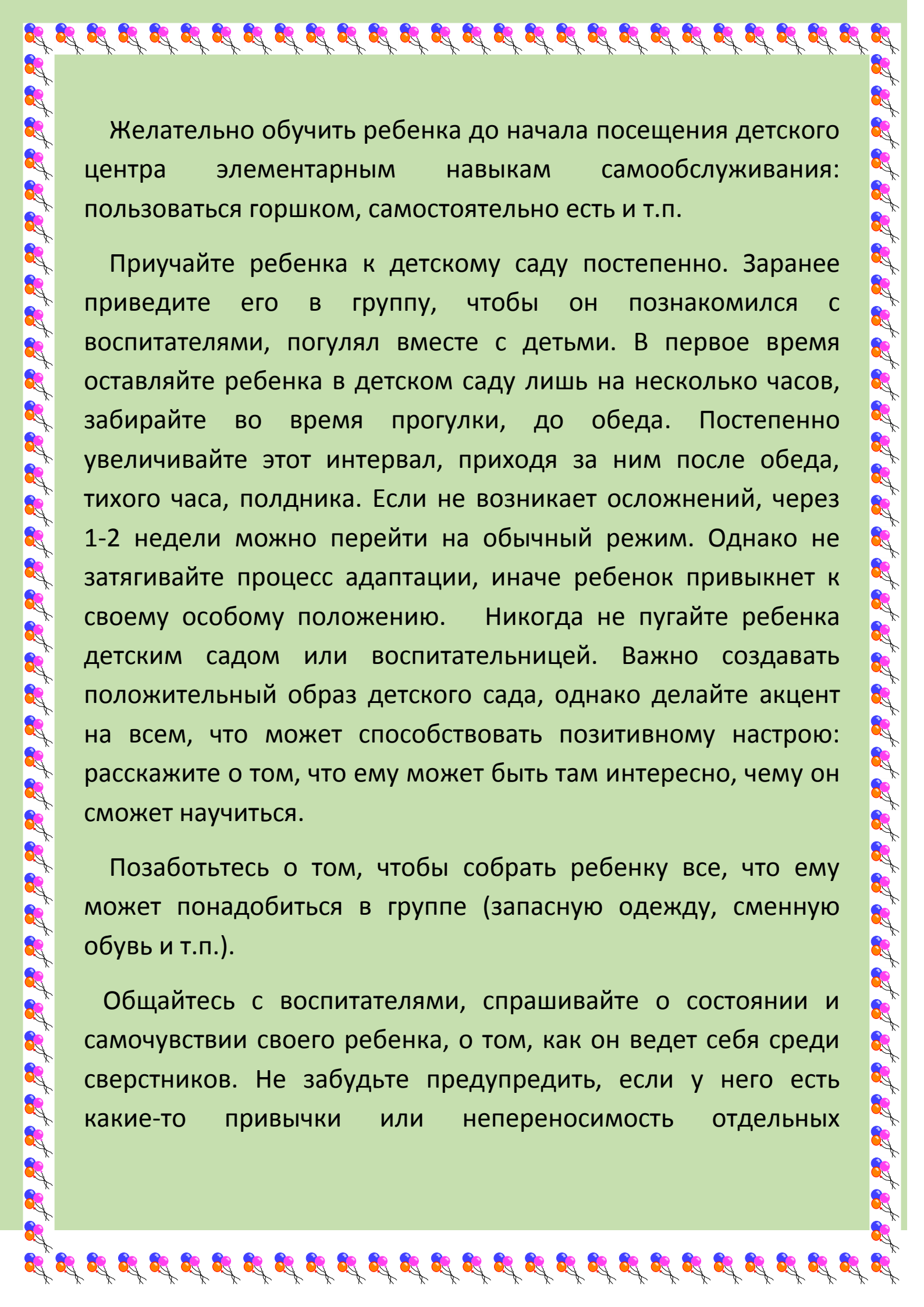
За ребенком родителям лучше приходить в разное время, что бы ребенок не привык, и не сидел и не ждал, что вот-вот должна придти мама. Хотя бы первое время, пока ребенок не привыкнет, приходите в разное время.

Привычки у детей уходят сами по себе - рано или поздно, дети замещают прежние привычки интересным и ярким, что есть в детском саду.

РЕКОМЕНДАЦИИ РОДИТЕЛЯМ

Адаптация к детскому центру — тяжелое время для каждого ребенка. Это не только процесс привыкания к новой обстановке, к новому режиму дня, к новым отношениям, но и выработка новых умений и навыков. Ведут себя дети в этот период по-разному: одни безутешно плачут, другие отказываются общаться с детьми и воспитателем, третьи реагируют достаточно спокойно.

Готовьте ребенка к общению с другими детьми и взрослыми. Посещайте с ним детские площадки, праздники, дни рождения, приучайте к играм со сверстниками.

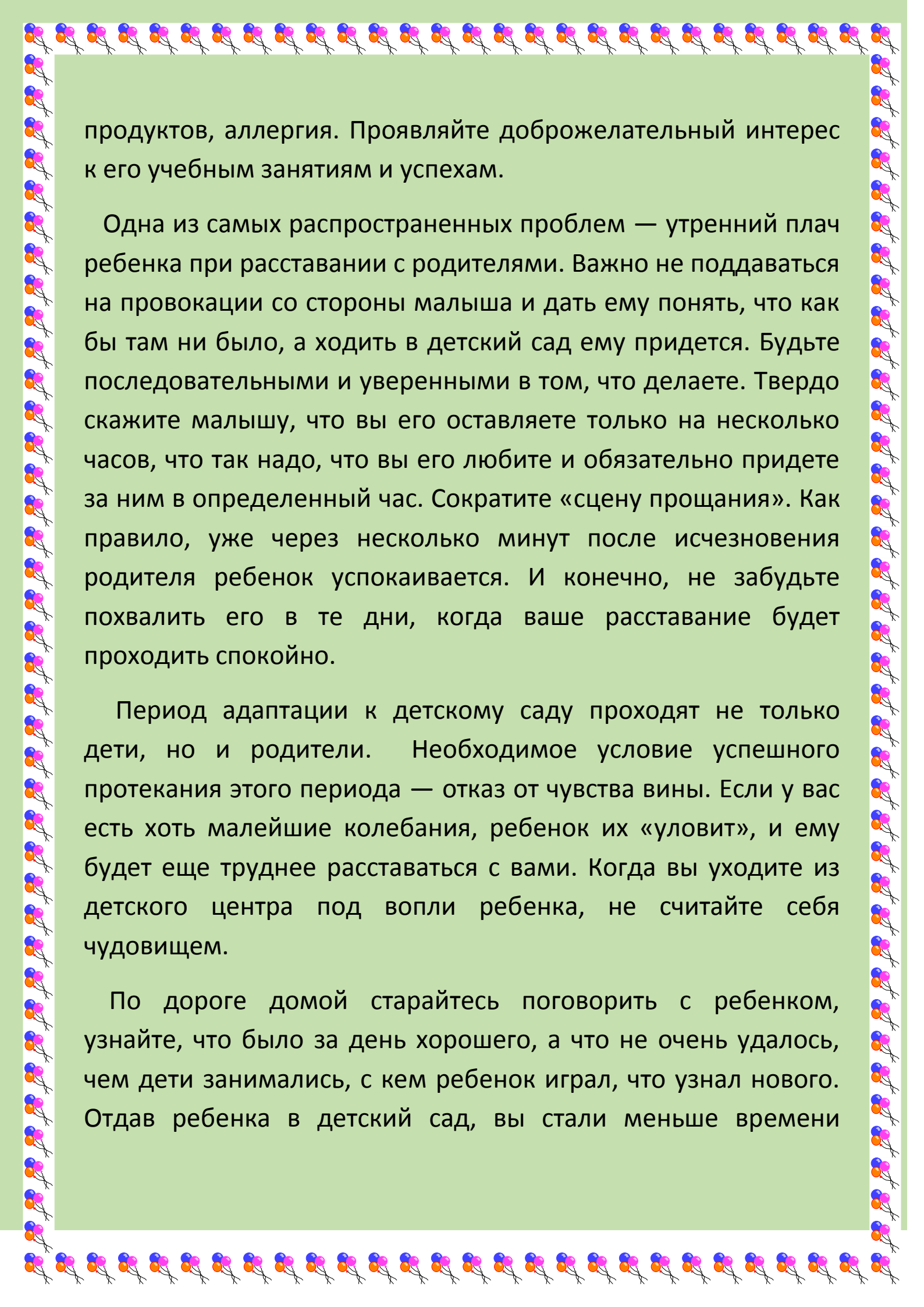


Желательно обучить ребенка до начала посещения детского центра элементарным навыкам самообслуживания: пользоваться горшком, самостоятельно есть и т.п.

Приучайте ребенка к детскому саду постепенно. Заранее приведите его в группу, чтобы он познакомился с воспитателями, погулял вместе с детьми. В первое время оставляйте ребенка в детском саду лишь на несколько часов, забирайте во время прогулки, до обеда. Постепенно увеличивайте этот интервал, приходя за ним после обеда, тихого часа, полдника. Если не возникает осложнений, через 1-2 недели можно перейти на обычный режим. Однако не затягивайте процесс адаптации, иначе ребенок привыкнет к своему особому положению. Никогда не пугайте ребенка детским садом или воспитательницей. Важно создавать положительный образ детского сада, однако делайте акцент на всем, что может способствовать позитивному настрою: расскажите о том, что ему может быть там интересно, чему он сможет научиться.

Позаботьтесь о том, чтобы собрать ребенку все, что ему может понадобиться в группе (запасную одежду, сменную обувь и т.п.).

Общайтесь с воспитателями, спрашивайте о состоянии и самочувствии своего ребенка, о том, как он ведет себя среди сверстников. Не забудьте предупредить, если у него есть какие-то привычки или непереносимость отдельных

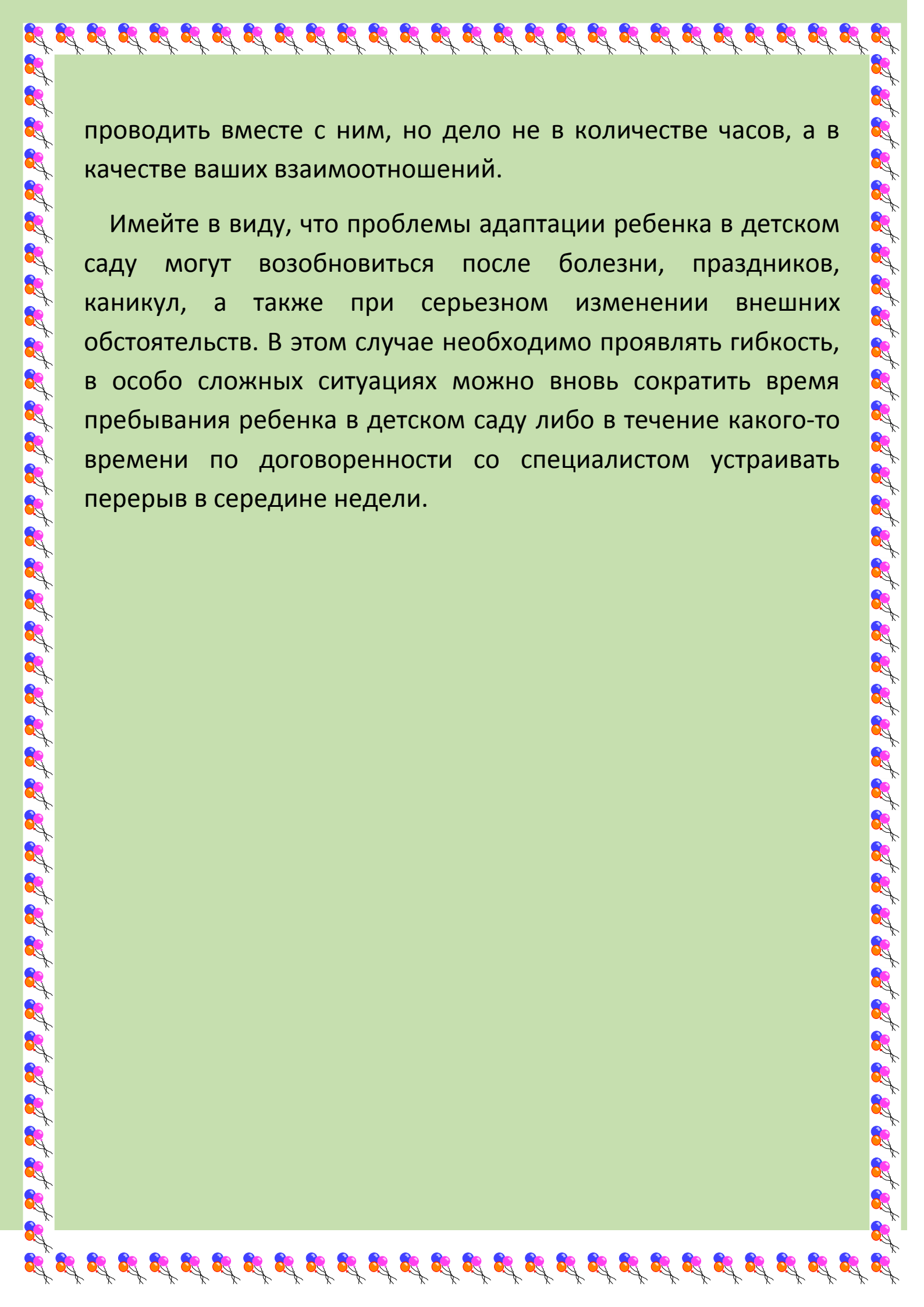


продуктов, аллергия. Проявляйте доброжелательный интерес к его учебным занятиям и успехам.

Одна из самых распространенных проблем — утренний плач ребенка при расставании с родителями. Важно не поддаваться на провокации со стороны малыша и дать ему понять, что как бы там ни было, а ходить в детский сад ему придется. Будьте последовательными и уверенными в том, что делаете. Твердо скажите малышу, что вы его оставляете только на несколько часов, что так надо, что вы его любите и обязательно придете за ним в определенный час. Сократите «сцену прощания». Как правило, уже через несколько минут после исчезновения родителя ребенок успокаивается. И конечно, не забудьте похвалить его в те дни, когда ваше расставание будет проходить спокойно.

Период адаптации к детскому саду проходят не только дети, но и родители. Необходимое условие успешного протекания этого периода — отказ от чувства вины. Если у вас есть хоть малейшие колебания, ребенок их «уловит», и ему будет еще труднее расставаться с вами. Когда вы уходите из детского центра под вопли ребенка, не считайте себя чудовищем.

По дороге домой старайтесь поговорить с ребенком, узнайте, что было за день хорошего, а что не очень удалось, чем дети занимались, с кем ребенок играл, что узнал нового. Отдав ребенка в детский сад, вы стали меньше времени

A decorative border of colorful balloons (blue, pink, orange) on black strings surrounds the text area.

проводить вместе с ним, но дело не в количестве часов, а в качестве ваших взаимоотношений.

Имейте в виду, что проблемы адаптации ребенка в детском саду могут возобновиться после болезни, праздников, каникул, а также при серьезном изменении внешних обстоятельств. В этом случае необходимо проявлять гибкость, в особо сложных ситуациях можно вновь сократить время пребывания ребенка в детском саду либо в течение какого-то времени по договоренности со специалистом устраивать перерыв в середине недели.